

Solutions

chauffage

ÉDITION 2023 / 2024



**ÉCONOMISEZ AVEC
LA CHALEUR BOIS**

POÊLES À BOIS / POÊLES À GRANULÉS / INSERTS / CUISINIÈRES BOIS

Tout sur le chauffage au bois et granulés



Chauffer au bois ou aux granulés, c'est l'assurance d'un confort inégalable et des meilleurs matériaux :

TYPES D'APPAREILS	PRINCIPAUX AVANTAGES
À bûches	Vision du feu, simplicité de fonctionnement, peu d'entretien.
À granulés	Valorisation des déchets des scieries, autonomie, régulation.
En acier	Restitution rapide de la chaleur et confort de réglage (réactivité thermique), fort pouvoir de convection.
En fonte	Restitution lente de la chaleur (inertie thermique), bon pouvoir de rayonnement, sensation de grande chaleur autour de l'appareil.
En acier + fonte	Les avantages des deux matériaux, deux en un...
Équipés de masses, pierres d'accumulation	Inertie accrue après l'extinction (emmagasine la chaleur et la restitue sur une longue durée), fort pouvoir de rayonnement.
Équipés de turbo	Meilleure répartition de la chaleur.
À redistribution d'air chaud	Optimisation de la source de chaleur, un seul appareil pour chauffer plusieurs pièces.
Avec prise d'air extérieur directe	Peu de déperdition de chaleur, aucune pour les appareils étanches compatibles BBC.

Écodesign 2022

La réglementation Européenne définit des exigences minimums sur les appareils à combustibles solides. Depuis le 1^{er} janvier 2022, ceux-ci doivent respecter ces règles pour pouvoir être mis sur le marché européen. Tous les produits de ce guide bénéficient de ce label.

Deux aspects sont concernés par ces exigences, il s'agit de deux points jugés important du point de vue environnemental :

- L'efficacité énergétique
- Les émissions de particules (PM), composés organiques gazeux (OGC), monoxyde de carbone (CO) et oxydes d'azote (NOx).

L'Étiquette énergétique

Depuis le 1^{er} janvier 2018, les appareils de chauffage décentralisés, tels que les poêles à bois ou à granulés, doivent comporter une étiquette énergétique définie dans le règlement européen sur l'étiquetage énergétique. **Il s'agit d'une étiquette de type A, B, C, etc... comme celle que l'on retrouve sur les produits électroménagers.**



Cette étiquette permet au fabricant de déclarer la performance énergétique de ces équipements. Elle mesure donc essentiellement le rendement de l'appareil. **Un modèle classé "A" permet d'économiser jusqu'à 50% de combustible par rapport à un produit de plus de 10 ans.**

flamme
VERTE

est un label qui a pour vocation de promouvoir des appareils de chauffage fonctionnant au bois bûche, à la plaquette forestière et aux granulés de bois, qui garantissent les meilleures performances énergétiques et environnementales, tout en préservant la qualité de l'air.



Plus de renseignements sur : flammeverte.org



Chauffer sans surchauffer
la planète avec la transition énergétique



Ma Prime Rénov'

Pour l'achat et l'installation de votre appareil de chauffage au bois ou aux granulés de bois, en fonction de vos revenus, vous pouvez bénéficier de MaPrimeRénov' allant jusqu'à 2500€ et d'une aide CEE (certificat d'économie d'énergie) allant jusqu'à 940€* (*estimation France Rénov').

Plus de renseignements sur : maprimerenov.gouv.fr et france-renov.gouv.fr



Chauffer sans compter
grâce à :



La T.V.A. réduite à 5,5%

Pour les travaux de rénovation énergétique.

Plus de renseignements sur : impots.gouv.fr



Au Prêt à taux zéro (éco-PTZ)

Pour les travaux d'amélioration de la performance énergétique des logements anciens utilisés comme résidence principale.

Plus de renseignements sur : economie.gouv.fr



Les poêles à bois "Vintage"

Compatible
RT2012



PUISSANCE 7,3 KW
BÛCHES 33 CM
RENDEMENT 78 %
ENERGIE A



SUPRA

GABY

Étanche - Habillage fonte - Verre céramique haute résistance - Corps de chauffe avec doublage fonte à l'arrière, grille fonte amovible et vermiculite sur les côtés - Double combustion - Système Vitre Propre - Cendrier amovible - Taille de bûches maxi 49 cm - Prise d'air raccordable sur l'extérieur Ø 100 mm - Raccordement arrière ou dessus Ø 150 mm.

Existe sans pied : GABYRABASSE au même prix ou sur 4 pieds en bois : MARKUS à 1889,00 € avec TVA à 20%.

Dim. (LxHxP) : 62,5 x 74,5 x 43,5 cm

1789€ OU 1572,83€
AVEC TVA 20% AVEC TVA 5,5%*
DONT ÉCO-PART. 0,49€

PUISSANCE 12 KW
BÛCHES 50 CM
RENDEMENT 80 %
ENERGIE A+

Fabrication ESPAGNOLE

CALPE

Habillage acier noir - Porte vitrée - Intérieur foyer en vermiculite - Déflecteur en vermiculite renforcé inox - Post-combustion - Grille en fonte - Cendrier - Contrôle d'air primaire et secondaire - Raccordement dessus Ø 150 mm int.

Dim. (LxHxP) : 63,5 x 76,5 x 39,5 cm

+ Post-combustion

1699€ OU 1493,70€
AVEC TVA 20% AVEC TVA 5,5%*



PUISSANCE 9 KW
BÛCHES 50 CM
RENDEMENT 75 %
ENERGIE A

Fabrication ESPAGNOLE



BIDARTINOX

Tout fonte - Grande vision du feu - Intérieur foyer en vermiculite - Double combustion - Système Vitre Propre - Cendrier extractible en fonctionnement - Raccordement dessus Ø 150 mm ext.

Existe avec porte en verre : BIARRITZINOX à 2069,00 €*. Pour habiller votre foyer en fonte : KITFONTEBIDART/BIARRITZ à 269,00 €* (* avec TVA à 20%).

Dim. (LxHxP) : 63,5 x 76,5 x 39,5 cm

1899€ OU 1669,54€
AVEC TVA 20% AVEC TVA 5,5%*



PUISSANCE 8,7 KW
BÛCHES 50 CM
RENDEMENT 77 %
ENERGIE A



SUPRA

CHARLES

Tout fonte - Verre céramique haute résistance - Corps de chauffe avec doublage fonte - Grille foyère et sole en fonte - Double combustion - Commande unique de réglage d'air - Système Vitre Propre - Cendrier amovible - Taille de bûches maxi 55 cm - Prise d'air raccordable sur l'extérieur Ø 75 mm - Raccordement arrière ou dessus mâle Ø 150 mm.

Dim. (LxHxP) : 70 x 77,6 x 43,7 cm

2089€ OU 1836,58€
AVEC TVA 20% AVEC TVA 5,5%*
DONT ÉCO-PART. 0,53€



PUISSANCE 10 KW
BÛCHES 50 CM
RENDEMENT 79,2 %
ENERGIE A

Fabrication FRANÇAISE



FONTEVAL
389143ANTH

Habillage fonte peint noir - Porte vitrée à vision panoramique - Corps de chauffe en fonte - Chargement avant - Régulation manuelle - Raccordement arrière ou dessus Ø 153 mm.

Dim. (LxHxP) : 67 x 75 x 39,5 cm

2299€ OU 2021,20€
AVEC TVA 20% AVEC TVA 5,5%*



PUISSANCE 7 KW
BÛCHES 50 CM
RENDEMENT 76 %
ENERGIE A



P648114

Brio sur pied - Tout fonte - Charnière de porte monobloc en fonte pour une ouverture à 90° - Registre d'air primaire rotatif - Post combustion - Système Vitre propre - Tiroir cendrier extractible - Régulation manuelle - Raccordement dessus Ø 150 mm - Prise d'air raccordable sur l'extérieur Ø 60 mm - Conduit d'évacuation en photo non fourni avec le poêle.

Dim. (LxHxP) : 85,3 x 115 x 53,2 cm

2269€ OU 1994,83€
AVEC TVA 20% AVEC TVA 5,5%*

* Pour bénéficier de la TVA réduite à 5,5% sur le chauffage, vous devez faire appel à un professionnel pour l'achat et la pose de vos équipements.

Les poêles à bois "Vintage"



PUISSANCE 10 KW

BÛCHES 60 CM

RENDEMENT 76 %

ENERGIE A



2329€ | OU | 2047,58€
AVEC TVA 20% | AVEC TVA 5,5%*



INVICTA

FIFTY SUR PIED
P648044

Inspiré des influences esthétiques des années 50, Fifty vous transporte également dans le futur grâce à de belles performances - Tout fonte - Post combustion - Système Vitre propre - Combustion prolongée 8 heures - Régulation manuelle - Raccordement dessus Ø 150 mm.

Dim. (LxHxP) : 92,2 x 85 x 44,2 cm

+ Design inspiré des années 50

Compatible RT2012



PUISSANCE 8,7 KW

BÛCHES 50 CM

RENDEMENT 77 %

ENERGIE A



SUPRA

ODELYABUCHER

Étanche - Habillage fonte - Verre céramique haute résistance - Corps de chauffe avec doublage fonte à l'arrière, grille fonte amovible et vermiculite sur les côtés - Double combustion - Système Vitre Propre - Cendrier amovible - Prise d'air raccordable sur l'extérieur Ø 100 mm - Raccordement arrière ou dessus Ø 150 mm.

Existe sans bûcher : ODELYA et sans pied : ODELYARABAISSÉ (mini-photo) à 2289,00 € avec TVA à 20%.

Dim. (LxHxP) : 70 x 97,5 x 43,5 cm



PUISSANCE 9 KW

BÛCHES 50 CM

RENDEMENT 79,3 %

ENERGIE A

Fabrication FRANÇAISE



CANADIEN
310103ANTH

Habillage fonte peint noir - Corps de chauffe en fonte - Chargement dessus et avant - Grand cendrier indépendant - Régulation manuelle - Raccordement arrière horizontal ou vertical par buse coudée fournie Ø 153 mm.

Dim. (LxHxP) : 65,8 x 75 x 40 cm

2389€ | OU | 2100,33€
AVEC TVA 20% | AVEC TVA 5,5%*

DONT ÉCO-PART. 0,64€

2599€ | OU | 2284,95€
AVEC TVA 20% | AVEC TVA 5,5%*



PUISSANCE 10 KW

BÛCHES 50 CM

RENDEMENT 77 %

ENERGIE A

SUPRA

KRIS

Habillage fonte - Verre céramique haute résistance - Corps de chauffe avec doublage fonte - Déflecteur en vermiculite - Grille foyère en fonte amovible - Double combustion - Système Vitre Propre - Cendrier amovible - Régulation manuelle - Raccordement arrière ou dessus Ø 150 mm - Pieds en bois de 26,5 cm de hauteur.

Dim. (LxHxP) : 70,2 x 91,4 x 43,2 cm



PUISSANCE 9 KW

BÛCHES 57 CM

RENDEMENT 76,26 %

ENERGIE B

Fabrication FRANÇAISE



PETIT CARVIN
366102ANTH

Habillage fonte peint noir - Chargement avant ou latéral - Corps de chauffe en fonte - Régulation thermostatique - Raccordement arrière ou dessus Ø 153 mm.

Existe en 11 kW et sortie Ø 180 mm : 366101ANTH (CARVIN) à 3599,00 € avec TVA à 20%.

Dim. (LxHxP) : 70 x 78,5 x 46 cm

2789€ | OU | 2452,00€
AVEC TVA 20% | AVEC TVA 5,5%*

DONT ÉCO-PART. 0,60€

3149€ | OU | 2768,50€
AVEC TVA 20% | AVEC TVA 5,5%*

Les poêles à bois "Vintage"

POUISSANCE 10 KW  **Fabrication FRANÇAISE**

BÛCHES 50 CM

RENDEMENT 75,1 %

ENERGIE B

Compatible
RT2012

6679€ | OU | **5871,95€**
AVEC TVA 20% | AVEC TVA 5,5%*



BRIMONT
410101ANTH

Étanche - Habillage acier peint noir - Corps de chauffe en fonte - Combustion haute performance - Régulation manuelle - Prise d'air raccordable sur l'extérieur Ø 100 mm - Raccordement dessus Ø 180 ext mm.

Dim. (LxHxP) : 82 x 116,5 x 46,5 cm



+ Combustion haute performance



Compatible
RT2012



POUISSANCE 10,5 KW  **Fabrication FRANÇAISE**

BÛCHES 50 CM

RENDEMENT 77,8 %

ENERGIE A



COURANCES
388113ANTH

Étanche - Habillage fonte peint noir - Corps de chauffe en fonte - Combustion haute performance - Régulation manuelle - Prise d'air raccordable sur l'extérieur Ø 80 mm - Raccordement arrière ou dessus Ø 180 ext mm.

Existe en fonte émaillée sahara : 388113SAHARA à 4899,00€ avec TVA à 20%.

Dim. (LxHxP) : 67,5 x 78,7 x 49,6 cm

3379€ | OU | **2970,70€**
AVEC TVA 20% | AVEC TVA 5,5%*



POUISSANCE 11,9 KW  **Fabrication ITALIENNE**

BÛCHES 50 CM

RENDEMENT 82 %

ENERGIE A+



ISOTTACONCERCHIEVO

Plaque et cercles en fonte polie - Structure en fonte émaillée noire - Portes de chargement frontal et latéral - Vitre céramique - Intérieur foyer en fonte - Post-combustion - Système Vitre propre - Air primaire et secondaire réglables - Raccordement arrière Ø 150 mm.

Dim. (LxHxP) : 79 x 83 x 66 cm

3119€ | OU | **2742,12€**
AVEC TVA 20% | AVEC TVA 5,5%*



POUISSANCE 7 KW

BÛCHES 50 CM

RENDEMENT 76 %

ENERGIE A



INVICTA
P648124

Brio sur banc - Tout fonte - Charnière de porte monobloc en fonte pour une ouverture à 90° - Registre d'air primaire rotatif - Post combustion - Système Vitre propre - Combustion prolongée 8 heures - Tiroir cendrier extractible - Régulation manuelle - Raccordement dessus Ø 150 mm - Prise d'air raccordable sur l'extérieur Ø 60 mm - Conduit d'évacuation en photo non fourni avec le poêle.

Dim. (LxHxP) : 160 x 91,8 x 54,1 cm

3929€ | OU | **3454,25€**
AVEC TVA 20% | AVEC TVA 5,5%*

POUISSANCE 12 KW  **Fabrication FRANÇAISE**

BÛCHES 60 CM

RENDEMENT 77,9 %

ENERGIE A



CHAMONIX XXL
350104PEINTANTH

Habillage fonte et acier peint noir - Corps de chauffe en fonte - Régulation thermostatique - Raccordement arrière ou dessus Ø 180 mm - Modèle présenté avec option porte verre four (965005).

Existe avec côtés et dessus émaillés sahara : 350104SAHARA à 5469,00€* ou avec côtés en faïence bordeaux millésime : 350104KBORDBRILL à 4959,00 €* (*avec TVA à 20%).

Dim. (LxHxP) : 83,2 x 120,2 x 50 cm

4899€ | OU | **4307,04€**
AVEC TVA 20% | AVEC TVA 5,5%*

* Pour bénéficier de la TVA réduite à 5,5% sur le chauffage, vous devez faire appel à un professionnel pour l'achat et la pose de vos équipements.

Les poêles à bois "longilignes"



Grande vision de la flamme

PUISSANCE 11,5 KW

BÛCHES 33 CM

RENDEMENT 76 %

ENERGIE A

2389€ | ou | 2100,33€
AVEC TVA 20% | AVEC TVA 5,5%*

DONT ÉCO-PART. 0,66€



SUPRA

MAONIE

Habillage fonte - Verre céramique haute résistance - Corps de chauffe avec doublage fonte - Déflecteur en vermiculite - Grille foyère en fonte amovible - Double combustion - Système Vitre Propre - Taille de bûches maxi 50 cm à la verticale - Cendrier amovible - Poignée intégrée - Régulation manuelle - Raccordement arrière ou dessus mâle Ø 150 mm.

Existe avec bûcher : MAONIEBUCHER à 2589,00 €* ou sur pied : MAONIESURPIED à 2889,00 €* (*avec TVA à 20%).

Dim. (LxHxP) : 48,4 x 112,5 x 48,2 cm



PUISSANCE 5 KW

BÛCHES 28 CM

RENDEMENT 80,5 %

ENERGIE A+

Fabrication HONGROISE



fireplace

MONTÉ CARLO
K5450

Habillage acier noir - Corps de chauffe en acier + vermiculite - Grille en fonte - Double combustion - Système Vitre propre - Cendrier amovible - Bûcher - Fonctionne au bois et aux briquettes de lignite - Régulation manuelle - Prise d'air raccordable sur l'extérieur Ø 100 mm - Raccordement arrière ou dessus Ø 150 mm.

Dim. (LxHxP) : 52 x 95,7 x 41,3 cm

2099€ | ou | 1845,37€
AVEC TVA 20% | AVEC TVA 5,5%*



PUISSANCE 5 KW

BÛCHES 32 CM

RENDEMENT 83 %

ENERGIE A+



INVICTA

OVATIO
P614904

Tout fonte - Anthracite - Post-combustion : injection d'air préchauffé dans la chambre de combustion. L'arrivée d'air supplémentaire par l'arrière permet de détruire les hydrocarbures à haute température. La combustion est complète et la pollution réduite - Air secondaire réglable - Régulation manuelle - Raccordement dessus Ø 130 mm.

Dim. (LxHxP) : 46,1 x 116,2 x 46,1 cm

2139€ | ou | 1880,54€
AVEC TVA 20% | AVEC TVA 5,5%*



PUISSANCE 7 KW

BÛCHES 50 CM

RENDEMENT 80 %

ENERGIE A+

Fabrication ESPAGNOLE



LACUNZA

ALTEA

Habillage acier noir - Porte vitrée - Intérieur foyer en vermiculite - Déflecteur en vermiculite renforcé inox - Post-combustion - Double contrôle de combustion - Cendrier - Four 40 L en inox équipé d'une grille et d'un plat en inox - Bûcher - Raccordement dessus Ø 150 int mm.


Existe en 11,5 kW / largeur 70 cm : OSLO à 2799,00 € avec TVA à 20%.

Dim. (LxHxP) : 60 x 110 x 40 cm

2389€ | ou | 2100,33€
AVEC TVA 20% | AVEC TVA 5,5%*

Les poêles à bois "longilignes"



PUISSANCE 7,5 KW  **Fabrication ITALIENNE**
 BÛCHES 25 CM
 RENDEMENT 86,5 %
 ENERGIE A+




MARLENA

Structure entièrement en fonte émaillée - Vitre céramique bombée - Intérieur foyer en fonte/ Nordiker - Post-combustion - Système Vitre propre - Tiroir pour cendres extractible - Air primaire et secondaire réglables - Prise d'air raccordable sur l'extérieur Ø 100 mm - Raccordement dessus Ø 130 mm.

Dim. (LxHxP) : 46,5 x 106 x 47,5 cm

2559€ **OU** 2249,79€
 AVEC TVA 20% AVEC TVA 5,5%*



PUISSANCE 8,5 KW  **Fabrication FRANÇAISE**
 BÛCHES 33 CM
 RENDEMENT 76,6 %
 ENERGIE B



MIRANDE 388144ANTH

Habillage fonte peint noir - Bûcher - Corps de chauffe en fonte - Doublé en matière minérale - Combustion haute performance - Régulation manuelle - Raccordement arrière ou dessus Ø 150/153 ext mm.

Dim. (LxHxP) : 45 x 101,2 x 44,3 cm

2979€ **OU** 2619,04€
 AVEC TVA 20% AVEC TVA 5,5%*



Compatible RT2012



Bandeau décoratif en inox

PUISSANCE 6 KW
 BÛCHES 40 CM
 RENDEMENT 75 %

ENERGIE A

2729€ **OU** 2399,25€
 AVEC TVA 20% AVEC TVA 5,5%*

deville


 **Fabrication ESPAGNOLE**

EGUZKI C077BX-06

Étanche - Habillage acier noir - Bandeau décoratif en inox - Foyer en fonte - Post combustion - Régulation manuelle - Raccordement dessus Ø 150 mm - Prise d'air raccordable sur l'extérieur Ø 80 mm.

Dim. (LxHxP) : 52,4 x 110 x 52,6 cm



PUISSANCE 8,5 KW
 BÛCHES 33 CM
 RENDEMENT 76,6 %
 ENERGIE B

 **Fabrication FRANÇAISE**


MAZAMET 388145ANTH

Habillage fonte peint noir - Sur pied - Corps de chauffe en fonte - Doublé en matière minérale - Combustion haute performance - Régulation manuelle - Raccordement arrière ou dessus Ø 150/153 ext mm.

Dim. (LxHxP) : 50 x 103,9 x 50 cm

3199€ **OU** 2812,45€
 AVEC TVA 20% AVEC TVA 5,5%*

Les poêles à bois "longilignes"

Compatible
RT2012

+ Combustion
prolongée
8 heures



PUISSANCE 6 KW

BÛCHES 33 CM

RENDEMENT 77 %

ENERGIE A



3589€ OU 3155,33€
AVEC TVA 20% AVEC TVA 5,5%*

INVICTA



ALCOR
P610744

Étanche - Tout fonte - Vitre panoramique grand angle - Habillage du foyer en vermiculite - Boîtier de réglage Air Control - Post-combustion - Combustion prolongée 8 heures - Régulation manuelle - Prise d'air raccordable sur l'extérieur Ø 80 mm - Raccordement dessus Ø 150 mm.

Dim. (LxHxP) : 45 x 120 x 45 cm

Compatible
RT2012



PUISSANCE 5 KW

BÛCHES 33 CM

RENDEMENT 82 %

ENERGIE A+

Fabrication
HONGROISE



fireplace

RONDIN VERRE
K6031

Étanche - Habillage acier noir et dessus verre - Grille en fonte - Double combustion - Système Vitre propre - Cendrier amovible - Fonctionne au bois et aux briquettes de lignite - Confort Contrôle : régule l'entrée d'air pour la combustion et optimise la combustion du bois ou de la lignite - Fermeture de la porte hydraulique SoftClose - Prise air raccordable à l'extérieur Ø 100 mm - Raccordement arrière ou dessus Ø 150 mm - Pierres d'accumulation incluses.

Dim. (LxHxP) : 49 x 150,4 x 49 cm

Compatible
RT2012



PUISSANCE 6 KW

BÛCHES 33 CM

RENDEMENT 80 %

ENERGIE A+

Fabrication
FRANÇAISE



RU
Richard Uff

ISERE


Étanche - Porte intégrale en verre - Intérieur en vermiculite haute densité - Poignée froide - Fermeture à deux points - Cendrier facilement accessible - Système Vitre Propre - Prise air raccordable à l'extérieur Ø 75 mm - Raccordement arrière et dessus mâle Ø 150 mm.

Dim. (LxHxP) : 49 x 134,5 x 49 cm

4229€ OU 3718,00€
AVEC TVA 20% AVEC TVA 5,5%*

DONT ECO-PART, 0,49€

Les poêles à bois "panoramiques"

PUISSANCE 8 KW  **Fabrication ESPAGNOLE**
BÛCHES 50 CM
RENDEMENT 75 %
ENERGIE A

1639€ | ou | **1440,95€**
AVEC TVA 20% | AVEC TVA 5,5%*

deville 

LEMAN
CO77BP-06

Habillage acier noir - Foyer en vermiculite haute densité - Post combustion - Système Vitre propre - Grande vision de la flamme - Régulation manuelle - Raccordement dessus Ø 150 mm - Prise d'air raccordable sur l'extérieur Ø 120 mm.

Dim. (LxHxP) : 60 x 70 x 43,5 cm



+ *Design épuré*



PUISSANCE 9 KW
BÛCHES 58 CM
RENDEMENT 76 %
ENERGIE A



1739€ | ou | **1528,87€**
AVEC TVA 20% | AVEC TVA 5,5%*

INVICTA


KAZAN ZEN
P610449

Tout fonte - Pieds en bois - Grande vision de la flamme - Post combustion - Système Vitre propre - Combustion prolongée 8 heures - Régulation manuelle - Raccordement arrière ou dessus Ø 150 mm.

Dim. (LxHxP) : 66 x 81 x 39,5 cm

Compatible RT2012



PUISSANCE 9 KW  **Fabrication ESPAGNOLE**
BÛCHES 50 CM
RENDEMENT 75 %
ENERGIE A



2339€ | ou | **2056,37€**
AVEC TVA 20% | AVEC TVA 5,5%*



LACUNZA
TARBES

Tout fonte - Grande surface vitrée incurvée - Intérieur foyer en vermiculite - Double combustion - Contrôle de l'air primaire, secondaire et double combustion avec une seule commande - Prise air raccordable à l'extérieur Ø 80 mm - Raccordement arrière ou dessus Ø 150 ext mm.

*Pour habiller votre foyer en fonte : **KITFONTETARBES à 279,00 € avec TVA à 20%.***

Dim. (LxHxP) : 70 x 85 x 40 cm



PUISSANCE 7,7 KW  **Fabrication ITALIENNE**
BÛCHES 50 CM
RENDEMENT 81,8 %
ENERGIE A+


NORDIKER
Extraflame

JENNIFER2.0


Structure en fonte émaillée noire - Vitre céramique - Intérieur foyer en fonte/Nordiker - Post-combustion - Système Vitre propre - Air primaire et secondaire réglables - Prise d'air raccordable sur l'extérieur Ø 100 mm - Raccordement dessus Ø 150 mm.

Dim. (LxHxP) : 70,2 x 87 x 47,8 cm



2349€ | ou | **2065,16€**
AVEC TVA 20% | AVEC TVA 5,5%*



PUISSANCE 12 KW 
BÛCHES 80 CM
RENDEMENT 76 %
ENERGIE A

INVICTA

PRESTON
P912804

Tout fonte anthracite - Grande vision de la flamme - Post combustion - Système Vitre propre - Régulation manuelle - Raccordement arrière ou dessus Ø 180 mm - Il peut facilement être surélevé sur une dalle en béton ou sur un banc proposé en option.

Dim. (LxHxP) : 91 x 63,6 x 46,8 cm




2369€ | ou | **2082,75€**
AVEC TVA 20% | AVEC TVA 5,5%*

* Pour bénéficier de la TVA réduite à 5,5% sur le chauffage, vous devez faire appel à un professionnel pour l'achat et la pose de vos équipements.

Les poêles à bois "panoramiques"



+ Origine France
Garantie


PUISSANCE 8 KW  **Fabrication FRANÇAISE**
BÛCHES 50 CM
RENDEMENT 77 %
ENERGIE A

2699€ | OU | **2372,87€**
 AVEC TVA 20% | AVEC TVA 5,5%*



ECLIPSE
388118ANTH
 Habillage fonte peint noir - Corps de chauffe en fonte - Chargement avant - Régulation manuelle - Raccordement arrière ou dessus Ø 150/153 ext mm.
 Dim. (LxHxP) : 71,5 x 80 x 39,5 cm



PUISSANCE 12,5 KW  **Fabrication ESPAGNOLE**
BÛCHES 65 CM
RENDEMENT 75 %
ENERGIE A


LACUNZA
PLATINUM800


Habillage acier noir - Porte plein verre - Intérieur foyer en vermiculite - Système vitre Propre - Bûcher - Prise air raccordable à l'extérieur Ø 120 mm - Raccordement dessus Ø 200 int mm.

Pour habiller votre foyer en fonte : **KITFONTE800 à 299,00 € avec TVA à 20%.**

Dim. (LxHxP) : 90 x 108 x 47,7 cm

2639€ | OU | **2320,12€**
 AVEC TVA 20% | AVEC TVA 5,5%*



PUISSANCE 8 KW  **Fabrication FRANÇAISE**
BÛCHES 50 CM
RENDEMENT 77 %
ENERGIE A




ELIOT
388131ANTH
 Habillage fonte peint noir - Corps de chauffe en fonte - Chargement avant - Régulation manuelle - Raccordement arrière ou dessus Ø 150 mm.

Dim. (LxHxP) : 72 x 90 x 40,2 cm

2999€ | OU | **2636,62€**
 AVEC TVA 20% | AVEC TVA 5,5%*



PUISSANCE 7 KW  **Fabrication HONGROISE**
BÛCHES 50 CM
RENDEMENT 80 %
ENERGIE A+


fireplace
ADAMIS ACIER
K6350

Habillage acier noir - Revêtement intérieur du foyer en chamotte blanche - Grille en fonte - Double combustion - Système Vitre Propre - Cendrier amovible - Fermeture de la porte hydraulique Softclose - Serrure multipoints - Fonctionne au bois et aux briquelettes de lignite - Régulation manuelle - Prise d'air raccordable sur l'extérieur Ø 100 mm - Raccordement arrière ou dessus Ø 150 mm.


Existe avec habillage pierre ollaire : **K6355 à 3789,00 € avec TVA à 20 %.**

Dim. (LxHxP) : 79,2 x 81,2 x 43,6 cm

3119€ | OU | **2742,12€**
 AVEC TVA 20% | AVEC TVA 5,5%*

Compatible RT2012



PUISSANCE 7,9 KW  **Fabrication FRANÇAISE**
BÛCHES 50 CM
RENDEMENT 75 %
ENERGIE A




BELLEVILLE700C
 Étanche - Habillage en acier épais noir - Porte plein verre sérigraphié - Plaque d'âtre, sole et grille en fonte - Cendrier facilement accessible - Système Vitre Propre - Bûcher - Prise air raccordable à l'extérieur Ø 75 mm - Raccordement dessus mâle Ø 150 mm.

Dim. (LxHxP) : 67 x 92 x 51 cm

2949€ | OU | **2592,66€**
 AVEC TVA 20% | AVEC TVA 5,5%*

DONT ÉCO-PART. 0,59€

Les poêles à bois "panoramiques"

PUISSANCE 7,8 KW  **Fabrication FRANÇAISE**
BÛCHES 50 CM
RENDEMENT 76,5 %
ENERGIE B

4399€ | OU | **3867,45€**
 AVEC TVA 20% | AVEC TVA 5,5%*




TOBIAS
 411108KANTH

Habillage acier peint noir - Corps de chauffe en fonte -
 Chargement avant - Régulation manuelle - Raccordement
 dessus Ø 180 mm.

Existe en 10 kW / Largeur 127,8 cm : 411109NOIR (Beaupré)
 à 5099,00 € avec TVA à 20%.

Dim. (LxHxP) : 105 x 81,2 x 53,9 cm



PUISSANCE 8,5 KW  **Fabrication FRANÇAISE**
BÛCHES 55 CM
RENDEMENT 75,4 %
ENERGIE B




CHINON
 362113SAHARA

Habillage acier peint noir avec
 flancs émaillés Sahara - Corps de chauffe
 en fonte - Chargement avant - Régulation manuelle -
 Raccordement arrière ou dessus
 Ø 150/153 ext mm.

Existe en avec flancs émaillés gris
 argent : 362113GRISARG au même prix
 ou en 11 kW + étuve avec porte vitrée
 (Grand Chinon) : 362115CGRISARG
 à 4599,00 € avec TVA à 20%
 (mini-photo).

Dim. (LxHxP) : 67,5 x 91,5 x 40 cm



PUISSANCE 7,8 KW  **Fabrication FRANÇAISE**
BÛCHES 50 CM
RENDEMENT 76,5 %
ENERGIE B



CLAIRVOY
 411104KANTH

Habillage acier peint noir - Bûcher
 - Corps de chauffe en fonte -
 Combustion haute performance -
 Régulation manuelle - Raccordement
 dessus Ø 150/153 ext mm.

Dim. (LxHxP) : 68 x 105,5 x 52,2 cm




3499€ | OU | **3076,20€**
 AVEC TVA 20% | AVEC TVA 5,5%*



3959€ | OU | **3480,62€**
 AVEC TVA 20% | AVEC TVA 5,5%*



PUISSANCE 9 KW  **Fabrication HONGROISE**
BÛCHES 50 CM
RENDEMENT 80,4 %
ENERGIE A+




RÖNKY
 R2541

Habillage acier gris + décor en
 pierre ollaire - Corps de chauffe
 en acier + vermiculite - Grille en
 fonte - Combustion longue durée
 avec les briquettes de lignite -
 Système Vitre Propre - Cendrier
 amovible - Régulation automatique
 - Serrure multipoints - Prise air
 raccordable à l'extérieur Ø 100 mm
 - Raccordement arrière ou dessus
 Ø 150 mm.

Dim. (LxHxP) : 82,6 x 97,7 x 43,9 cm

**Compatible
 RT2012**



PUISSANCE 11 KW  **Fabrication FRANÇAISE**
BÛCHES 50 CM
RENDEMENT 78,2 %
ENERGIE A+



MONTMARTRE1000C

Étanche - Habillage en acier épais
 noir - Porte plein verre sérigraphié -
 Intérieur renforcé, vermiculite
 + acier - Grille en fonte - Bûches
 max 80 cm - Cendrier facilement
 accessible - Système Vitre Propre
 - Bûcher - Prise air raccordable à
 l'extérieur Ø 75 mm - Raccordement
 dessus mâle Ø 180 mm.

Existe en 8,8 kW / largeur 67 cm /
 sur pied : MONTMARTRE800P
 à 3999,00 € avec TVA à 20%
 (mini-photo).

Dim. (LxHxP) : 100 x 92 x 51 cm



4079€ | OU | **3586,12€**
 AVEC TVA 20% | AVEC TVA 5,5%*



4439€ | OU | **3902,62€**
 AVEC TVA 20% | AVEC TVA 5,5%*
DONT ECO-PART. 0,90€

* Pour bénéficier de la TVA réduite à 5,5% sur le chauffage, vous devez faire appel à un professionnel pour l'achat et la pose de vos équipements.


Les poêles à granulés

Compatible
RT2012



+ Ventilation
Pro Air Setup



PUISSANCE 7 KW  Fabrication ITALIENNE
AUTONOMIE 18 H
RENDEMENT 91,3 %
ENERGIE A+

2749€ | OU | 2416,83€
AVEC TVA 20% | AVEC TVA 5,5%*
DONT ÉCO-PART. 2,00€




LINA TOP - LINATOPNERO

Étanche - Habillage acier émaillé noir - Foyer, porte du foyer et brasier en fonte - Brasier amovible - Ventilation Pro Air Setup - Easy Control - Easy Setup - Télécommande rétroéclairée - Module WiFi ou GSM en option - Capacité de la trémie : 11 kg - Prise d'air raccordable sur l'extérieur Ø 50 mm - Raccordement dessus Ø 80 mm.

Possibilité de branchement coaxial Ø 130 avec le kit en option : KITCOASSIALE80/130 à 329,00€ avec TVA à 20%.

Dim. (LxHxP) : 47,8 x 91,4 x 52,2 cm



PUISSANCE 7 KW  Fabrication ITALIENNE
AUTONOMIE 25 H
RENDEMENT 90,9 %
ENERGIE A+



SABRY
SABRYNOIR

Habillage acier émaillé noir - Porte en fonte - Foyer, porte du foyer et brasier en fonte - Brasier amovible - Ventilation forcée désactivable - Chronothermostat - Télécommande - Module WiFi ou GSM en option (réf. 9278451 à 359,00 €) - Capacité de la trémie : 15 kg - Prise d'air raccordable sur l'extérieur Ø 50 mm - Raccordement arrière Ø 80 mm.

Dim. (LxHxP) : 45,6 x 92,4 x 55,5 cm



PUISSANCE 9,5 KW
AUTONOMIE 24,5 H
RENDEMENT 87,5 %
ENERGIE A+




LODI 10 WIFI
P941977

Habillage acier rouge - Régulation électronique - WiFi intégré - Capacité de la trémie : 16,5 kg - Raccordement arrière Ø 80 mm.

Dim. (LxHxP) : 54,5 x 112,5 x 54,5 cm

Compatible
RT2012



PUISSANCE 7,5 KW  Fabrication ESPAGNOLE
AUTONOMIE 28 H
RENDEMENT 89 %
ENERGIE A+



MOON II
20912

Étanche - Habillage acier noir - Façade et dessus en verre noir - Modulation automatique de l'air de combustion, de l'apport de granulés et de l'air de convection - Panier perforé en fonte - Multiples systèmes de sécurité - Mode EcoSilence - Gestion par WiFi et internet - Capacité de la trémie : 15 kg - Prise d'air raccordable sur l'extérieur Ø 60 mm - Raccordement arrière Ø 80 mm.

Existe avec habillage acier blanc : réf. 20910 ou bordeaux : réf. 20911 au même prix.

Dim. (LxHxP) : 45,5 x 89,2 x 50,2 cm

Compatible
RT2012



PUISSANCE 8 KW
AUTONOMIE 23,5 H
RENDEMENT 89,5 %
ENERGIE A+



LODI 8 ÉTANCHE WIFI
P941984


Habillage acier noir - Régulation électronique - WiFi intégré - Peut être installé en façade (zone 3, ventouse) - Capacité de la trémie : 16,5 kg - Prise d'air raccordable sur l'extérieur Ø 60 mm - Raccordement arrière Ø 80 mm.

Dim. (LxHxP) : 54,5 x 113,5 x 56 cm

2889€ | OU | 2539,91€
AVEC TVA 20% | AVEC TVA 5,5%*
DONT ÉCO-PART. 2,00€

2769€ | OU | 2434,41€
AVEC TVA 20% | AVEC TVA 5,5%*
DONT ÉCO-PART. 2,00€

Les poêles à granulés

PUISSANCE 9,5 KW  **Fabrication ESPAGNOLE**
AUTONOMIE 24 H
RENDEMENT 88,8 %
ENERGIE A+

Compatible RT2012

3439€ | OU | **3023,45€**
 AVEC TVA 20% | AVEC TVA 5,5%*
 DONT ÉCO-PART. 2.00€



Vigo III
20915

Étanche - Habillage acier blanc - Façade et dessus en verre noir - Modulation automatique de l'air de combustion, de l'apport de granulés et de l'air de convection - Panier perforé en fonte - Multiples systèmes de sécurité - Mode EcoSilence - Gestion par WiFi et internet - Capacité de la trémie : 16 kg - Prise d'air raccordable sur l'extérieur Ø 60 mm - Raccordement arrière Ø 80 mm.

Existe avec habillage acier noir : réf. 20914 ou bordeaux : réf. 20916 au même prix.


Dim. (LxHxP) : 45,5 x 103,3 x 50,2 cm



+ Mode EcoSilence

Compatible RT2012



PUISSANCE 8 KW  **Fabrication ITALIENNE**
AUTONOMIE 30 H
RENDEMENT 91,5 %
ENERGIE A+



ANGELA EVO - ANGELAEVOBLANC

Étanche - Habillage acier émaillé blanc et couverture en céramique - Foyer, porte du foyer et brasier en fonte - Brasier amovible pour un nettoyage facile - Compartiment des cendres amovible - Ventilation forcée désactivable - Chronothermostat - Télécommande - Module WiFi ou GSM en option (réf. 9278451 à 359,00 €) - Capacité de la trémie : 15 kg - Prise d'air raccordable sur l'extérieur Ø 50 mm - Raccordement arrière Ø 80 mm.

Existe avec habillage acier noir : MOIRAEVONNOIR au même prix.


Dim. (LxHxP) : 49 x 100,7 x 49,2 cm



3199€ | OU | **2812,45€**
 AVEC TVA 20% | AVEC TVA 5,5%*
 DONT ÉCO-PART. 2.00€

Compatible RT2012



PUISSANCE 7,5 KW  **Fabrication ESPAGNOLE**
AUTONOMIE 17 H
RENDEMENT 91 %
ENERGIE A+



MONACO - 20873


Étanche - Habillage acier noir - Porte en verre effet miroir - Modulation automatique de l'air de combustion, de l'apport de granulés et de l'air de convection - Panier perforé en acier inoxydable - Foyer avec fonte - Multiples systèmes de sécurité - Sonde de température ambiante - Programmation (heure et température) depuis le display intégré ou via WiFi et Internet - Capacité de la trémie : 11 kg - Raccordable à l'air extérieur Ø 60 mm - Raccordement arrière, dessus ou côté droit Ø 80 mm.

Dim. (LxHxP) : 70,2 x 109 x 20 cm



3929€ | OU | **3454,25€**
 AVEC TVA 20% | AVEC TVA 5,5%*
 DONT ÉCO-PART. 2.00€



PUISSANCE 10 KW  **Fabrication ITALIENNE**
AUTONOMIE 42 H
RENDEMENT 90,2 %
ENERGIE A+



TEOREMA - TEOREMABORDEAUX

Habillage acier émaillé bordeaux et couverture en céramique - Foyer, porte du foyer et brasier en fonte - Compartiment des cendres amovible - Ventilation forcée désactivable - Chronothermostat - Télécommande - Module WiFi ou GSM en option (réf. 9278451 à 359,00 €) - Capacité de la trémie : 30 kg - Prise d'air raccordable sur l'extérieur Ø 50 mm - Raccordement arrière (supérieure alignée) Ø 80 mm.

Existe avec habillage acier ivoire : TEOREMAIVOIRE ou noir : EOREMANOIR au même prix.


Dim. (LxHxP) : 52,5 x 108 x 65,2 cm



3969€ | OU | **3489,41€**
 AVEC TVA 20% | AVEC TVA 5,5%*
 DONT ÉCO-PART. 2.00€

Compatible RT2012



PUISSANCE 7 KW  **Fabrication ITALIENNE**
AUTONOMIE 18 H
RENDEMENT 90,4 %
ENERGIE A+



MOIRA EVO - MOIRAEVOBLANC

Étanche - Habillage acier émaillé blanc et couverture en céramique - Foyer, porte du foyer et brasier en fonte - Brasier amovible - Ventilation forcée désactivable - Chronothermostat - Télécommande avec fonction thermostat - Module WiFi ou GSM en option (réf. 9278451 à 359,00 €) - Capacité de la trémie : 11 kg - Prise d'air raccordable sur l'extérieur Ø 50 mm - Raccordement arrière Ø 80 mm.

Existe avec habillage acier noir : MOIRAEVONNOIR au même prix.

Dim. (LxHxP) : 46,3 x 89,3 x 49,3 cm



2949€ | OU | **2592,66€**
 AVEC TVA 20% | AVEC TVA 5,5%*
 DONT ÉCO-PART. 2.00€

* Pour bénéficier de la TVA réduite à 5,5% sur le chauffage, vous devez faire appel à un professionnel pour l'achat et la pose de vos équipements.

Les poêles à granulés

Compatible
RT2012

Sortie
concentrique
sur le dessus

PUISSANCE 9,1 KW

AUTONOMIE 34 H

RENDEMENT 91,8 %

ENERGIE A+

4689€ OU 4122,41€
AVEC TVA 20% AVEC TVA 5,5%*

DONT ÉCO-PART. 2.00€



ESTRAY 9 - 490329NOIR

Étanche - Habillage acier noir - Régulation électronique - Chronothermostat - Eco Mode : l'appareil s'arrête lorsque la température souhaitée est atteinte - Moteur débrayable : le poêle fonctionne alors par convection naturelle - Capacité de la trémie : 19 kg - Sortie concentrique sur le dessus (Aspiration air Ø 125 mm / Expulsion fumées Ø 80 mm).

Dim. (LxHxP) : 57,2 x 112,1 x 54,4 cm

Compatible
RT2012

PUISSANCE 9,5 KW

AUTONOMIE 24 H

RENDEMENT 88,8 %

ENERGIE A+

 Fabrication
ESPAGNOLE


KEOPS - 20886

Étanche - Habillage acier blanc + chêne clair - Modulation automatique de l'air de combustion, de l'apport de granulés et de l'air de convection - Panier perforé en fonte - Foyer avec fonte et vermiculite - Multiples systèmes de sécurité - Display en couleur - Gestion par WiFi et Internet - Capacité de la trémie : 16 kg - Prise d'air raccordable sur l'extérieur Ø 60 mm - Raccordement arrière Ø 80 mm.

Existe avec habillage acier noir + chêne foncé : réf. 20887 au même prix.

Dim. (LxHxP) : 58,3 x 105,3 x 58 cm

Compatible
RT2012

PUISSANCE 8 KW

AUTONOMIE 25 H

RENDEMENT 91,2 %

ENERGIE A+

 Fabrication
ITALIENNE
PAMELA -
PAMELACRYSTALBLSC

Étanche - Habillage verre noir tempéré - Double porte : verre interne céramique plat + verre extérieur trempé bombé - Foyer, porte du foyer et brasier en fonte - Brasier amovible - Ventilation frontale avec fonction Confort - Chronothermostat - Télécommande avec fonction thermostat - Module WiFi ou GSM en option (réf. 9278451 à 359,00 €) - Capacité de la trémie : 15 kg - Prise d'air raccordable sur l'extérieur Ø 60 mm - Raccordement arrière (supérieur aligné) Ø 80 mm.

Dim. (LxHxP) : 47 x 119,7 x 47 cm

4119€ OU 3621,29€
AVEC TVA 20% AVEC TVA 5,5%*

DONT ÉCO-PART. 2.00€

4699€ OU 4131,20€
AVEC TVA 20% AVEC TVA 5,5%*

DONT ÉCO-PART. 2.00€

Compatible
RT2012

PUISSANCE 9 KW

AUTONOMIE 20 H

RENDEMENT 92,7 %

ENERGIE A++

 Fabrication
ITALIENNE


DEBBY CX - DEBBYCXBLANC

Étanche - Habillage acier peint blanc et top en faïence - Double porte : porte arrondie à l'extérieur en verre trempé - Foyer, porte du foyer et brasier en fonte - Brasier amovible - Ventilation par le haut avec fonction Confort - Chronothermostat - Télécommande avec fonction thermostat - Module WiFi ou GSM en option (réf. 9278451 à 359,00 €) - Capacité de la trémie : 18 kg - Raccordement dessus Ø 80 mm (130 avec conduit coaxial) - Tuyau "T" intégré dans l'appareil.

Existe avec habillage acier noir : DEBBYCXNOIR à 5039,00 € avec TVA à 20%.

Dim. (LxHxP) : 55 x 120 x 57,3 cm

5179€ OU 4553,20€
AVEC TVA 20% AVEC TVA 5,5%*

DONT ÉCO-PART. 2.00€

Compatible
RT2012

PUISSANCE 12,1 KW

AUTONOMIE 36 H

RENDEMENT 94 %

ENERGIE A++

 Fabrication
ITALIENNE
TERRY PLUS -
TERRYPLUSBLANC


Étanche - Habillage acier blanc - Foyer, porte du foyer et brasier en fonte - 3 moteurs centrifuges indépendants : un dédié à la ventilation frontale et deux dédiés à la canalisation - Réservoir hermétique - Cendrier amovible - Chronothermostat - Télécommande - Module WiFi ou GSM en option (réf. 9278451 à 359,00 €) - Capacité de la trémie : 29 kg - Prise d'air raccordable sur l'extérieur Ø 50 mm - Raccordement arrière Ø 80 mm.

Dim. (LxHxP) : 56,9 x 115,1 x 59,8 cm

5769€ OU 5071,91€
AVEC TVA 20% AVEC TVA 5,5%*

DONT ÉCO-PART. 2.00€

Les cuisinières à bois

PUISSANCE 8,5 KW  **Fabrication ITALIENNE**
BÛCHES 40 CM
RENDEMENT 85 %
ENERGIE A+

3499€ | OU | **3076,20€**
 AVEC TVA 20% | | AVEC TVA 5,5%*

NOFIMA
Extraflame

ROSA XXL - ROSAXLNOIRANTHRACITE

Revêtement extérieur en acier porcelainé - Portes, façade et châssis en fonte - Revêtement intérieur du foyer en fonte et brique réfractaire - Air primaire et secondaire réglables - Post-combustion - Tiroir à bois amovible - Tiroir pour cendres extractible - Porte du foyer en fonte à double vitrage - Plaque et cercles en fonte polie - Four en acier émaillé porcelainé 78 L - Vitres céramique - Raccordement dessus et arrière Ø 150 mm.

Dim. (LxHxP) : 107,4 x 86,1 x 66,9 cm



 ***** 7*



+ Thermomètre sur la porte du four


 ***** 7*



PUISSANCE 8 KW  **Fabrication ESPAGNOLE**
BÛCHES 50 CM
RENDEMENT 78 %
ENERGIE A+

LACUNZA

ETNA - ETNA5TBLANCTIRFR

Habillage acier blanc - Portes et dessus en fonte - Four émaillé équipé d'un thermomètre avec porte vitrée - Hublot vitrée sur la porte du foyer - Tiroir de rangement - Raccordement dessus et arrière Ø 153 mm int. - Pour insérer cette cuisinière entre deux meubles, il est impératif de lui ajouter 2 modules d'isolation vendus en option.


Existe en bordeaux / noir : **ETNA5T BORDEAUX / NOIR TIRFR au même prix ou en largeur 90 cm / 9 kW en blanc / noir / bordeaux : ETNA7T BLANC / NOIR / BORDEAUX TIRFR à 4889,00 € avec TVA à 20%.**

Dim. (LxHxP) : 75 x 85/90 x 60 cm

4449€ | OU | **3911,41€**
 AVEC TVA 20% | | AVEC TVA 5,5%*


 ***** 7*



PUISSANCE 8 KW  **Fabrication ESPAGNOLE**
BÛCHES 50 CM
RENDEMENT 78 %
ENERGIE A

deville

MÉLISSE 75
C086AA06


Habillage acier émaillé bleu nuit - Portes et dessus en fonte - Four avec large porte vitrée et thermomètre intégré - Grand tiroir de rangement - Foyer en briques réfractaires avec vision du feu - Post combustion - Régulation manuelle - Raccordement arrière ou dessus Ø 153 mm.

Dim. (LxHxP) : 76 x 85/90 x 66,1 cm

4629€ | OU | **4069,66€**
 AVEC TVA 20% | | AVEC TVA 5,5%*


 ***** 7*



PUISSANCE 11 KW  **Fabrication ESPAGNOLE**
BÛCHES 40 CM
RENDEMENT 80 %
ENERGIE A+

LACUNZA


CLASICA 7T - CLASICA7TNOIRFR

Façade en fonte émaillée vitrifiée noir - Dessus en fonte - Four inox 70 L équipé d'un thermomètre avec porte vitrée - Hublot vitrée sur la porte du foyer - Charnières et rampe chromées - Raccordement dessus et arrière Ø 153 int mm.

Dim. (LxHxP) : 90 x 85 x 55 cm

5249€ | OU | **4614,75€**
 AVEC TVA 20% | | AVEC TVA 5,5%*



PUISSANCE 10,5 KW  **Fabrication FRANÇAISE**
BÛCHES 50 CM
RENDEMENT 85 %
ENERGIE A

GOBIN

ARMONNIE
241100CARMIN

Habillage acier émaillé carmin - Vision de la flamme - Chargement avant ou dessus - Dessus fonte émaillé avec taque et cercles polis - Barre contournante finition inox - Four émaillé - Thermomètre incrusté dans la vitre du four - Tiroir entièrement escamotable - Raccordement arrière ou dessus Ø 139 ext mm.

Dim. (LxHxP) : 95,5 x 90 x 62 cm

6479€ | OU | **5696,12€**
 AVEC TVA 20% | | AVEC TVA 5,5%*

flamme VERTE 7*

Turbine débrayable

2119€ AVEC TVA 20% | **OU** | **1862,95€** AVEC TVA 5,5%*

PUISSANCE 5,5 KW Fabrication ESPAGNOLE
BÛCHES 40 CM
RENDEMENT 75 %
ENERGIE A

LACUNZA
ADOUR500INOX

Insert - Foyer en vermiculite - Grille en fonte - Double combustion - Potentiomètre à 5 vitesses - Double déflecteur - Cendrier - 2 bouches d'air chaud Ø 80 mm - Prise d'air raccordable sur l'extérieur Ø 80 mm - Raccordement Ø 150 int mm - Cadre de finition 25 mm et télécommande de série.

Existe en 7 kW / L 59 cm : ARDOUR600INOX à 2249,00 €*, en 8 kW / L 69 cm : ARDOUR700INOX à 2389,00 €* ou en 10 kW / L 79 cm : ARDOUR800INOX à 2669,00 €* (*avec TVA à 20%).

Dim. (LxHxP) : 49 x 49 x 40 cm

PUISSANCE 7,8 KW Fabrication FRANÇAISE
BÛCHES 50 CM
RENDEMENT 76,5 %
ENERGIE B



MODANE 65-F Ø 180 MM - 660204ANTH

Habillage fonte peint noir - Porte fonte - Foyer fonte avec carter acier - Régulation manuelle - 2 bouches d'air chaud - Raccordement Ø 180 mm.

Existe avec sortie Ø 150 mm : 660200ANTH à 2499,00 €*, avec TURBO : 660202ANTH à 2989,00 €* ou avec sortie Ø 180 mm + turbo : 660206ANTH à 2989,00 €* ou en largeur 76 cm / 10 kW / sans turbo : 660208ANTH à 2899,00 €* et avec turbo : 660210ANTH à 3389,00 €* ou en largeur 86 cm / 12 kW / sans turbo : 660212ANTH à 3299,00 €* et avec turbo : 660214ANTH à 3789,00 €* (*avec TVA à 20%).

Dim. (LxHxP) : 66 x 55 x 43,5 cm



2499€ AVEC TVA 20% | **OU** | **2197,04€** AVEC TVA 5,5%*

PUISSANCE 9 KW Fabrication ESPAGNOLE
BÛCHES 50 CM
RENDEMENT 75 %
ENERGIE A

LACUNZA
SILVER700PLUS

Insert - Intérieur foyer en vermiculite (option fonte : réf KITFONTE700) - Double combustion - Equipé de 2 turbines de 125 m³/h avec variateur de vitesses - Potentiomètre et cadre de finition 25 mm de série - Raccordement dessus Ø 150 int mm.

Existe en 10 kW : SILVER800PLUS à 2599,00 €* ou en 11 kW : SILVER1000PLUS à 2999,00 €* ou avec télécommande et canalisable en 8,5 kW : GOLD700PLUS à 3029,00 €*, en 10 kW : GOLD800PLUS à 3129,00 €* ou en 11 kW : GOLD1000PLUS à 4069,00 €. Pour habiller votre foyer en fonte : KITFONTE700 à 279,00 €*, KITFONTE800 à 299,00 €* ou KITFONTE1000 à 329,00 €* (*avec TVA à 20%).

Dim. (LxHxP) : 70 x 52 x 44,5 cm



2399€ AVEC TVA 20% | **OU** | **2109,12€** AVEC TVA 5,5%*

PUISSANCE 8 KW Fabrication FRANÇAISE
BÛCHES 53 CM
RENDEMENT 78 %
ENERGIE A



deville

JOYAU 65 VISION HPE TURBO - C07866-06

Idéal pour équiper les cheminées ouvertes de petites dimensions - Corps de chauffe en fonte - Post combustion - Système Vitre propre - Equipé de 2 turbines axiales à 2 vitesses - Carénage avec 2 sorties d'air chaud Ø 125 mm - Buse de raccordement Ø 150 mm - Prise d'air raccordable sur l'extérieur Ø 60 mm.

Dim. (LxHxP) : 65 x 51,3 x 45,05 cm



2489€ AVEC TVA 20% | **OU** | **2188,25€** AVEC TVA 5,5%*

Compatible RT2012 Fabrication FRANÇAISE
PUISSANCE 8 KW
BÛCHES 50 CM
RENDEMENT 85 %
ENERGIE A



HONORE700

Foyer-insert Honoré 700 - Étanche - Porte en verre sérigraphié - Corps de chauffe en acier épais - Plaque d'âtre, sole et grille en fonte - Cendrier facilement accessible - Système Vitre Propre - Turbine 2 allures de ventilations proposée en option - Cadre de finition et carénage de série - Prise d'air raccordable sur l'extérieur Ø 75 mm - Raccordement dessus Ø 150 mm.

Existe en 10,6 kW / largeur 80 cm : HONORE800 à 2849 €* ou en 10,6 kW / largeur 104 cm (vision panoramique / buse Ø 180 mm) : HONORE1000 à 3169,00 €* (*avec TVA à 20%).

Dim. (LxHxP) : 71 x 59,5 x 48 cm



2739€ AVEC TVA 20% | **OU** | **2408,04€** AVEC TVA 5,5%*
DONT ÉCO-PART. 0,36€

RCS Paris B 405 201 567 - En conformité avec la réglementation actuelle, il appartient à chaque revendeur de fixer ses prix de vente. Les prix indiqués ici n'ont qu'une valeur indicative. Ils constituent des valeurs maximales que le revendeur s'engage à ne pas dépasser. Pour des raisons évidentes de place et de limite de stocks, certains magasins ne peuvent présenter l'ensemble des articles de ce catalogue. Ils s'engagent néanmoins à vous proposer un approvisionnement rapide des articles (ou d'articles similaires en cas de rupture chez le fabricant) aux prix indiqués jusqu'au 23/12/23. Pour les produits de moins de 300€ des frais de livraison et mise en service pourront être demandés, voir conditions affichées en magasin. Pour les produits encastrables des frais de pose ou de modification de l'installation existante pourront être indiqués au client, voir conditions affichées en magasin. Photos et textes non contractuels. Ne pas jeter sur la voie publique. Sauf erreur d'impression Reproduction même partielle interdite. Crédit photo : Shutterstock. 200224 - Conception Wondercrush - Réalisation Groupe Easycom® - www.groupe-easycom.com



LE TRI + FACILE



PROSPECTUS



Imprimé en France

Tous nos catalogues sont imprimés sur du papier certifié issu de forêts gérées durablement.

